

Unione Province Italiane

CERTeT Bocconi

Il riassetto delle province: risparmio o aggravio di costi?

Obiettivi dello studio e primi dati di
inquadramento

Milano, 21 novembre 2011



Università Commerciale
Luigi Bocconi

Obiettivi dello studio

Si è molto dibattuto sull'opportunità di "eliminare" le province, o di accorparle in unità di più grandi dimensioni. Le varie ipotesi sono basate su approcci poco documentati sui reali benefici e sui possibili costi che tali scelte potrebbero comportare.

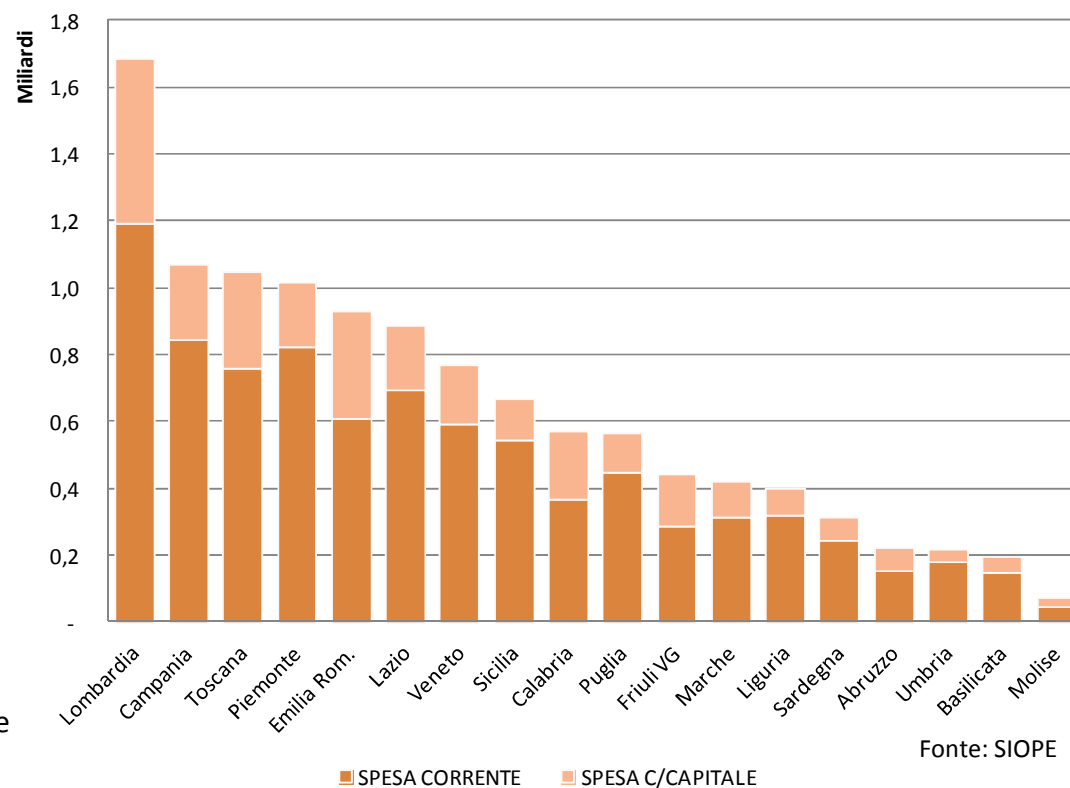
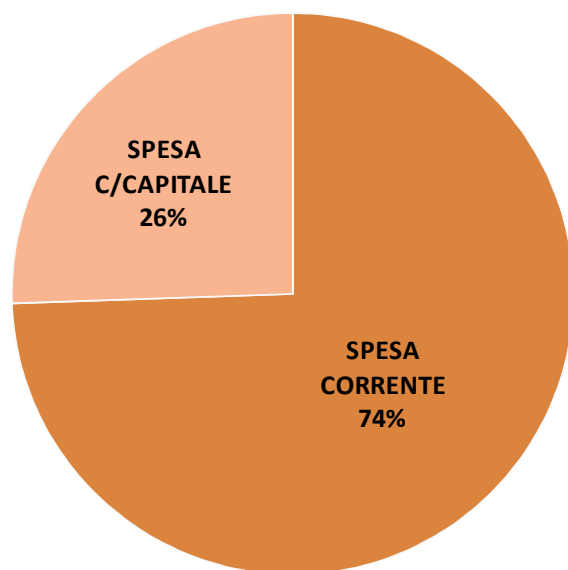
L'argomentazione più frequente è che eliminando le province si conseguirebbe una riduzione dei "costi della politica" e calcoli sommari danno cifre molto rilevanti sui risparmi possibili

Stime più prudenti, hanno da subito messo in evidenza che i risparmi dei "costi della politica" sono poco significativi rispetto ai sacrifici oggettivi che la manovra finanziaria impone al Paese nei prossimi anni.

Lo studio, senza assumere posizioni pregiudizialmente favorevoli o sfavorevoli, ha cercato di ricostruire un quadro attendibile delle entrate e delle spese delle province, e di valutare il quadro complessivo dei costi e dei benefici connessi all'eventuale riassetto di questi enti intermedi.

La spesa complessiva delle province(*) nel 2010

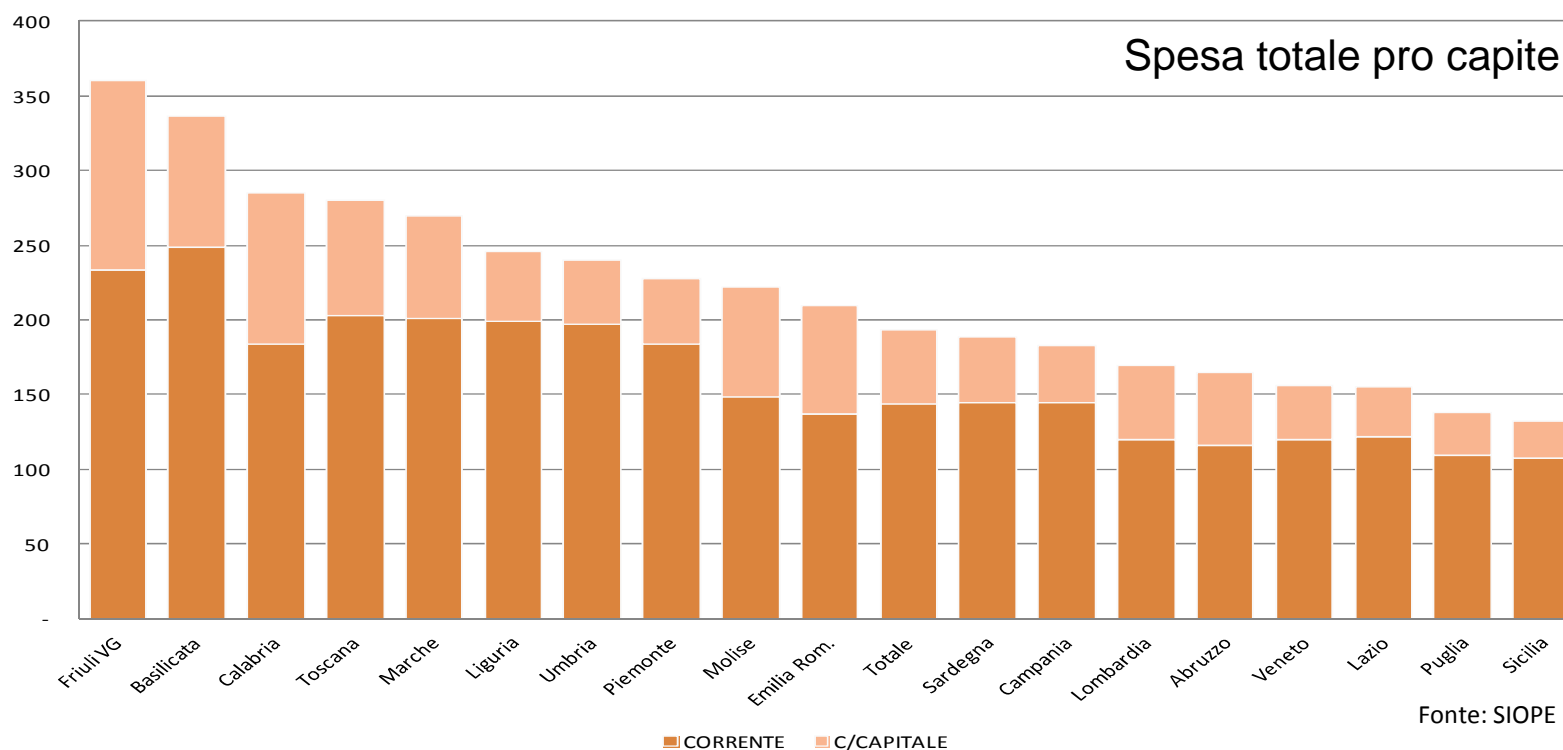
La spesa complessiva delle province nel 2010 è stata di **€ 11,5 miliardi**, di cui € 8,6 mld di spesa corrente e € 2.9 mld in investimenti.



(*) Al netto della Valle d'Aosta e delle province di Bolzano e Trento

Fonte: SIOPE

La spesa per abitante delle province (*) nel 2010



(*) Al netto della Valle d'Aosta e delle province di Bolzano e Trento

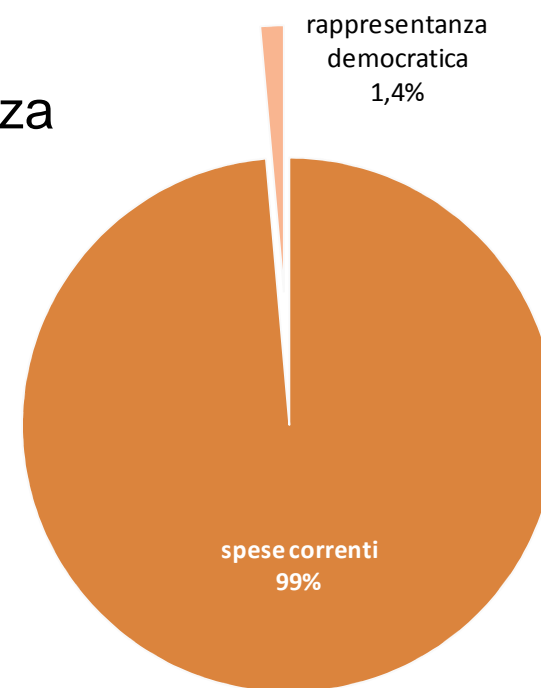
La spesa complessiva per abitante varia tra € 360 delle province del Friuli Venezia Giulia e € 132 delle province della Sicilia. La media delle province considerate è € 193 pro capite.

I costi della rappresentanza democratica: € 126 mil anno, l'1,4 % della spesa corrente

La spesa delle province per la rappresentanza democratica assommano a € 122 mil, pari all'1,4% del totale della spesa corrente.

Acquisto di beni di consumo per consultazioni elettorali	31.512
Acquisto di servizi per consultazioni elettorali	3.330.833
Straordinario al personale per consultazioni elettorali	41.523
Spese per gli organi istituzionali dell'ente - Indennità	96.544.146
Spese per gli organi istituzionali dell'ente - Rimborsi	17.091.454
Acquisto di servizi per spese di rappresentanza	5.339.906
Totale spese per la rappresentanza democratica	122.381.384

Fonte SIOPE
Anno: 2010



Le province(*) effettuano solo il 6% della spesa totale di regioni ed enti locali

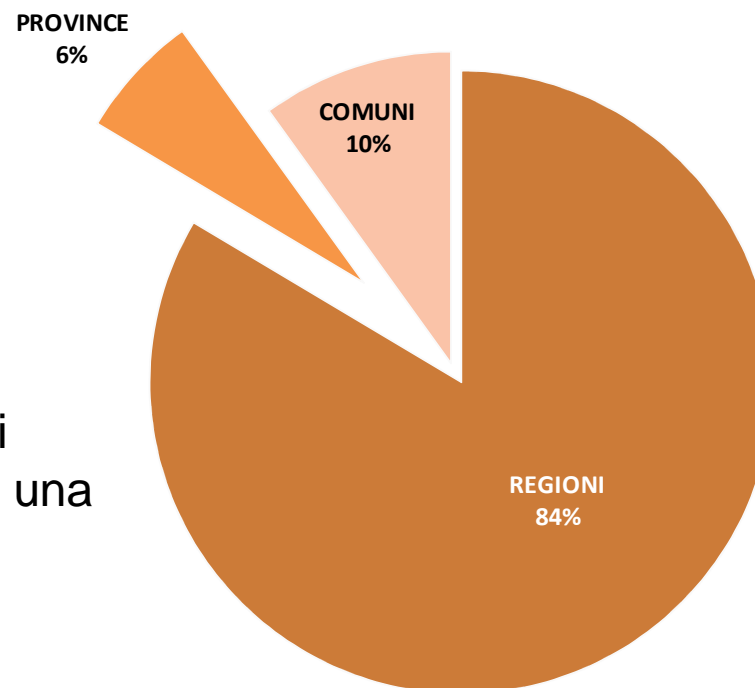
spesa totale	totale € mld	per abitante €
REGIONI	165,8	2.788
PROVINCE	12,9	216
COMUNI	19,7	332
TOTALE	198,4	3.336

Anno: 2008

Fonte: ISTAT – Data pubblicazione 9/11/2011

Nel 2008, anno più recente del quale si dispone di un dato certificato e confrontabile, le spese di regioni ed enti locali sono state di € 198,4 mld, pari ad una spesa di € 3.336 per abitante.

Le province hanno contribuito a questa spesa per il 6,5%, i comuni per il 9,9%, mentre la gran parte della spesa è stata erogata dalle regioni

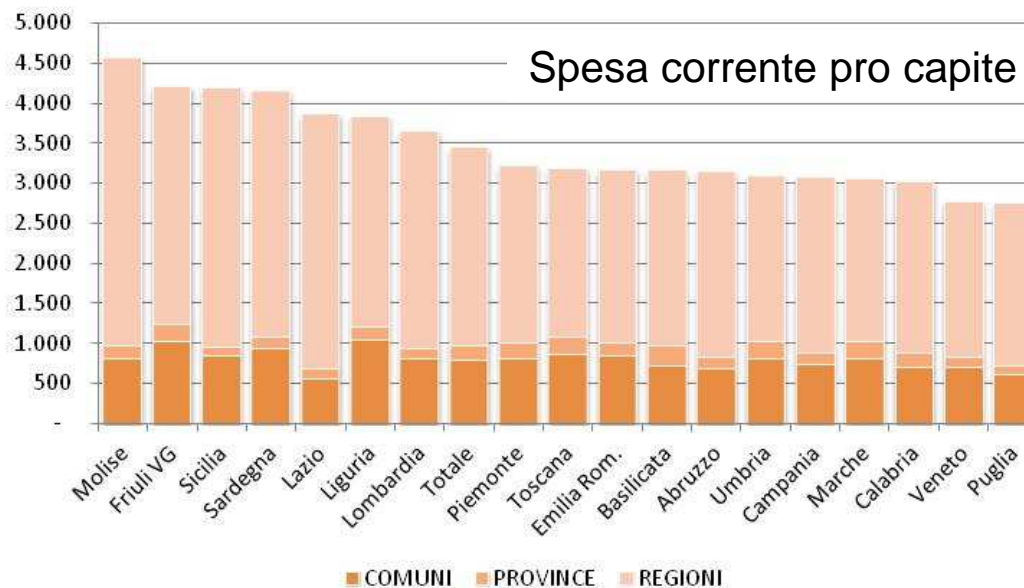
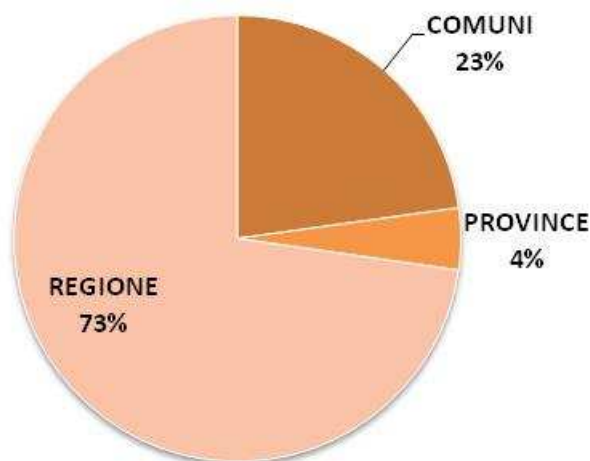


Le province(*) effettuano solo il 4% della spesa corrente di regioni ed enti locali

Spesa corrente	totale	pro capite
	Miliardi di Euro	Euro
COMUNI	46,2	778
PROVINCE	9,0	152
REGIONI	147,5	2.480
TOTALE	202,7	3.410

Anno: 2008

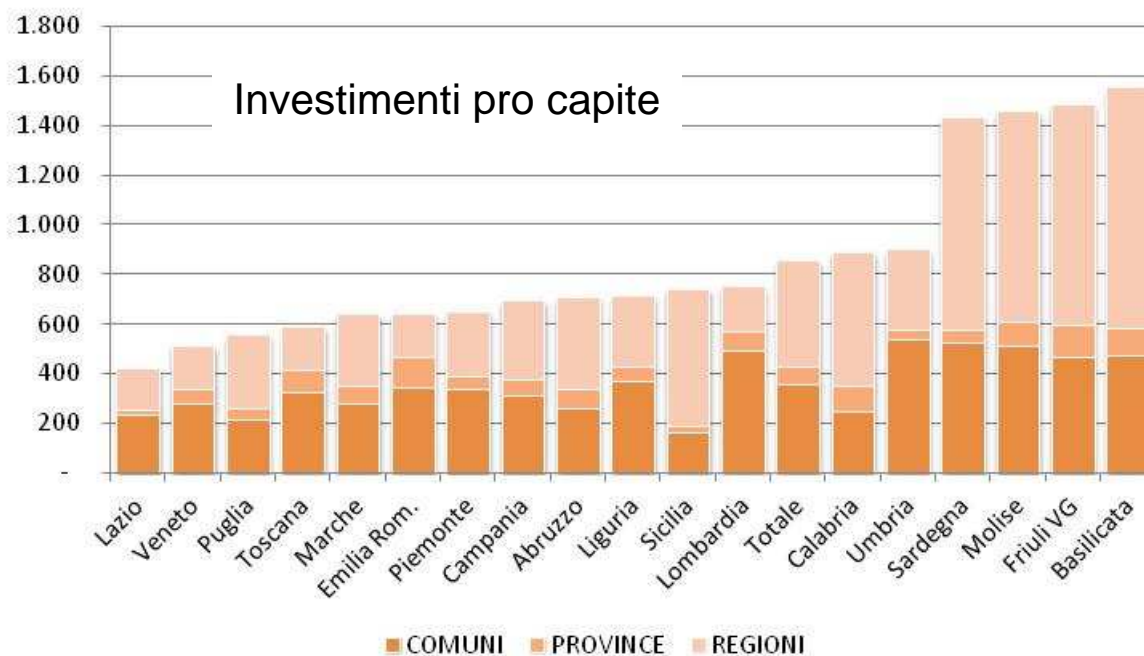
Fonte: ISTAT – Data pubblicazione 9/11/2011



La spesa corrente delle province è di circa € 9 mld l'anno. E' solo il 4,5% della spesa degli Enti Locali: € 152 pro capite su di un totale di € 3.410 spesi per abitante dall'insieme delle regioni e degli enti locali.

(*) Al netto della Valle d'Aosta e delle province di Bolzano e Trento

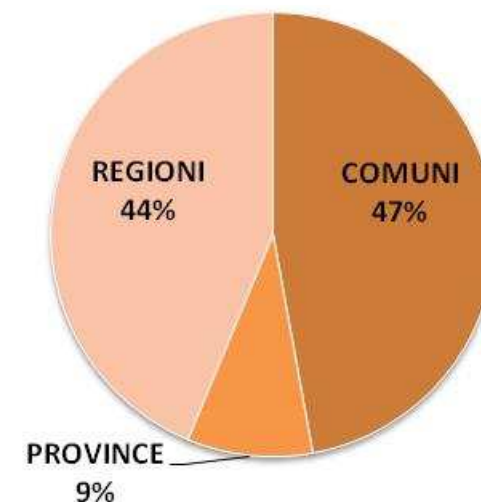
Gli investimenti delle Province sono il 9% di quelli effettuati da regioni ed Enti Locali(*)



Spesa c/capitale	totale	pro capite
	Miliardi di Euro	Euro
COMUNI	19,7	332
PROVINCE	3,8	64
REGIONE	18,3	308
TOTALE	41,9	704

Fonte: ISTAT
Anno: 2008

Gli investimenti fatti dalle Province sono circa € 3,8 mld l'anno, pari al 9% della spesa in conto capitale degli Enti Locali. Un investimento di € 64 per abitante su di un totale di € 704 investiti da tutti gli Enti Locali.



8 (*) Al netto della Valle d'Aosta e delle province di Bolzano e Trento